

# 県選手権 WEBエントリー指示書

<https://www.japan-swimming.jp/>

にアクセスしてください



① ユーザーID、パスワードを入力し、「ログイン」をクリック

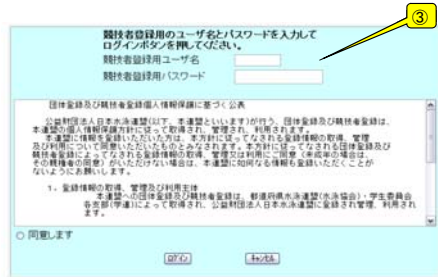
※ 学年更新が終わっている場合は⑬へ

② 競技者登録をクリック



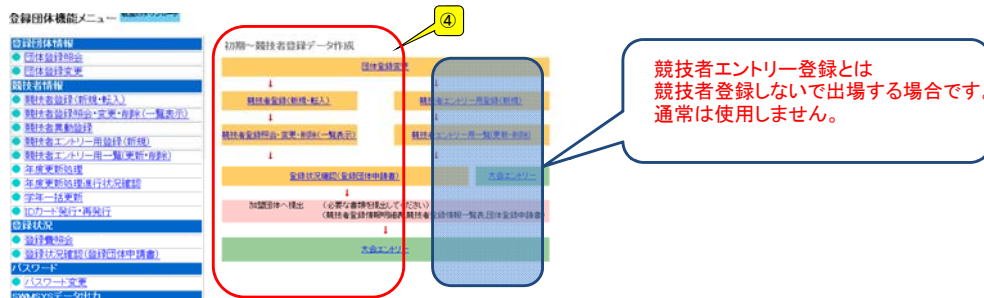
## 日本水泳連盟 会員ページ

お疲れ様です。上のメニューから処理を選択してください。



③ ユーザー名、パスワードを入力

④ 画面右側の順に従って団体登録、競技者登録をする  
※ 新年度により新たに加入する選手を登録します



### 4. 5. 1. 4) 競技者登録情報新規登録 (競技者登録番号発行)

競技者情報を新規登録します。競技者基本情報を入力の上、「登録 (競技者登録番号発行)」ボタンを押してください。

団体番号	0000
登録団体名称	セロ-水泳部
代表者	河川 哲也
東船登録: 競技者登録番号検索(7桁の競技者番号と生年月日で検索できます)	
競技者番号	生年月日 西暦 年 月 日 (検索)
競技者基本情報	
漢字氏名	姓 名
ローマ字氏名	姓 名
性別	男 ( ) 女 ( )
字種	※ 幼児 ( ) 小学 ( ) 中学 ( ) 高校 ( ) 大学 ( ) 一般 ( )
学年	
競技種目 (複数選択)	<input type="checkbox"/> 競泳 <input type="checkbox"/> 水球 <input type="checkbox"/> シンクロ <input type="checkbox"/> 日本水泳 <input type="checkbox"/> 水泳

⑤ 過去に登録したことのある選手は7桁ID番号と生年月日がわかれば簡単に登録できます

※7桁ID番号と生年月日が不明の場合は、必要事項をすべて入力してください。

⑥ 必要事項を入力したらクリック

この色の項目は必須項目です。赤の画は登録確認画面及び入力時の必須項目

\*登録ボタンを押すと、重複登録チェック後、重複登録が無ければ新規競技者登録番号を発行します。

日本水泳連盟に初めて登録する場合、こちらを押してください。

過去に日本水泳連盟に登録したことのある競技者の場合、こちらを押してください。

4.5.1.4) - 競技者登録情報新規登録(競技者登録番号発行)

競技者情報を新規登録します。競技者基本情報を入力の上、「登録(競技者登録番号発行)」ボタンを押してください。

この競技者は既に登録済みです。追加登録又は転入時の場合はそれぞれ下記のボタンを押してください。  
既にご登録されている登録番号: 5862871  
既にご登録されている登録番号: 13999(東京都水泳クラブ)に登録されています。

過去、Web-SWMSYSに登録していた場合、このように団体情報が表示されます。

⑦ 他チームからの異動の場合は左記のように表示されますが、間違いがなければ登録をクリックしてください。

※ 二重登録を防ぐため、こちらをクリックしてください。

登録団体機能メニュー

⑧ 新たな選手、全員分の登録が完了したら年度更新処理と学年一括更新をしてください

登録団体機能メニュー

⑨ 登録申請をします。  
※ 申請しなければ大会エントリーできません

4.5.1.11) - 登録状況確認

登録番号	登録団体名	種別	性別	学年	年齢	身長	体重	登録	更新	印刷
00000001	東京都水泳クラブ	水泳	男	小学	10	150	30	済	済	済

登録団体の登録状況を表示します。検索条件を選んで、表示したい表文字をクリックすると一覧表が表示されます。

⑩ 申請をクリック

⑪ 未申請がある場合は、申請用紙表示をクリック

競技者登録情報一覧表

チーム名	チームコード	区分	種別	性別	学年	年齢	身長	体重	登録	更新	印刷
東京都水泳クラブ	00000001	水泳	男	小学	10	150	30	済	済	済	

⑫ 全員が「申」になっていればOK

# 大会エントリーについて

## 大会エントリーの制限について

団体登録を出場する年度に登録しないと、大会エントリー処理が行えなくなります。また、登録者を該当年度に登録し、申請処理を行わないとエントリー可能登録者一覧には反映されません。  
**(申請処理を行うと、自動的に登録費用の納入義務が発生します。)**

登録団体機能メニュー

- 登録団体機能メニュー
- 登録団体情報
  - 団体登録申込
  - 団体登録変更
- 競技者情報
  - 競技者登録(新規・転入)
  - 競技者登録申込・変更・削除(一覧表示)
  - 競技者異動登録
  - 競技者エントリー用登録(新規)
  - 競技者エントリー用登録(更新・削除)
  - 卒業変更処理
  - 卒業更新処理実行状況確認
  - 卒業一括更新
  - 力向上発行・再発行
- 登録状況
  - 登録費納付
  - 登録状況確認(登録団体中継表)
- ヘルプ
- 1234567890
- abcdefghijklm



⑬ 大会エントリーをクリック

大会コード	大会名	エントリー	リレー	大会日	締切日
<b>加盟団体の大会</b>					
0512797	(★秋田)第54回日本選手権(25m)水泳競技大会	エントリー	リレー	集計	2月23日(土)～24日(日) 2013/01/29
0512618	第35回全国ジュニアオリンピック春季水泳競技大会秋田県予選会	エントリー	リレー	集計	2月24日(日) 2013/02/01
<b>地区大会</b>					

⑭ 出場する大会の「エントリー」をクリック  
選手名右の「エントリー」をクリック

## <個人用の画面>

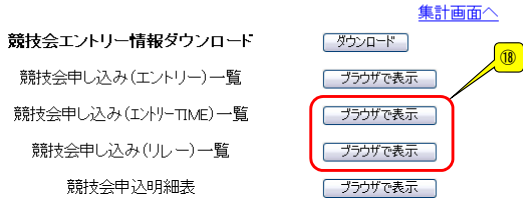
⑮ 50m種目は01小学校クラスか02一般か選んで入力してください。  
※小学生で小学生クラスにエントリーしない場合は02一般を選択する。

⑯ 種目にチェックを入れ、タイムを入力  
※一度入力し、保存したタイムは、次回からも表示されます。

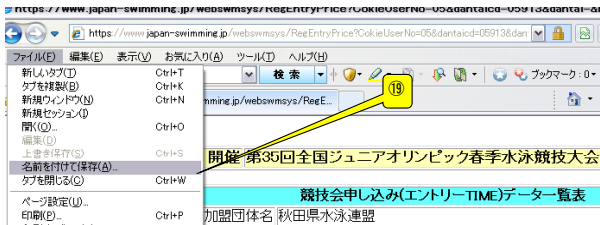
登録をクリック

⑰ 個人エントリーが終わったら「集計」をクリック

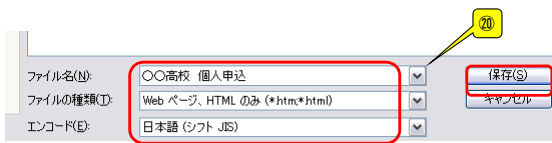
大会コード	大会名	エントリー	リレー	大会日	締切日
<b>加盟団体の大会</b>					
0512797	(★秋田)第54回日本選手権(25m)水泳競技大会	エントリー	リレー	集計	2月23日(土)～24日(日) 2013/01/29
0512618	第35回全国ジュニアオリンピック春季水泳競技大会秋田県予選会	エントリー	リレー	集計	2月24日(日) 2013/02/01
<b>地区大会</b>					



⑱ 競技会申込み(エントリー-TIME)一覧  
競技会申込み(リレー)一覧  
をブラウザ表示し、間違いがないか  
確認してください。



⑲ インターネットエクスプローラー画面で  
ファイル名を付けて保存



⑳ ファイル名を所属名、個人種目かリレーか  
わかるように変え、保存をクリック

● 提出書類について(メールにて送信してください)

以下①②をasr@agate.plala.or.jp大会事務局まで添付ファイルにてお送りください。  
各大会ごと締切日必着のこと

- ① 申込書(ダウンロードしたエクセルファイル)
- ② 競技会申込み(エントリー-TIME)一覧表をクリックし、保存したファイル  
リレーの申込がある場合は、競技会申し込み(リレー)データ一覧表も  
(例) 〇〇高校 個人申込.htm  
〇〇高校 リレー申込.htm

不明な点はマニュアルをご確認ください。

