

WEBエントリー指示書

<https://www.japan-swimming.jp/>

にアクセスしてください



① ユーザーID、パスワードを入力し、「ログイン」をクリック

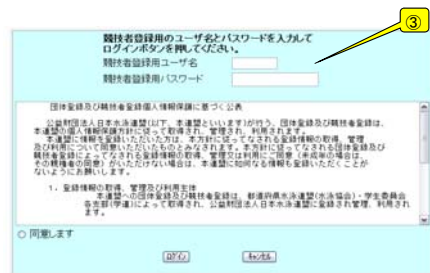
※ 学年更新が終わっている場合は⑬へ

② 競技者登録をクリック



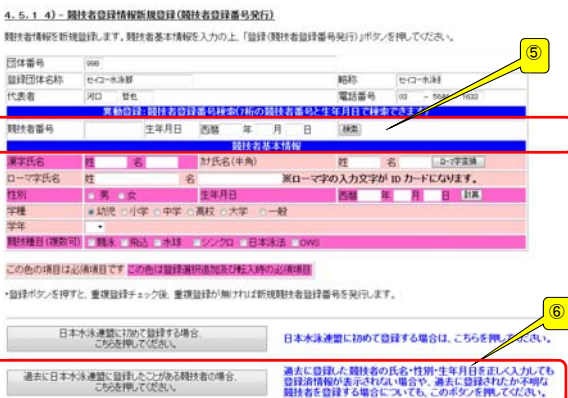
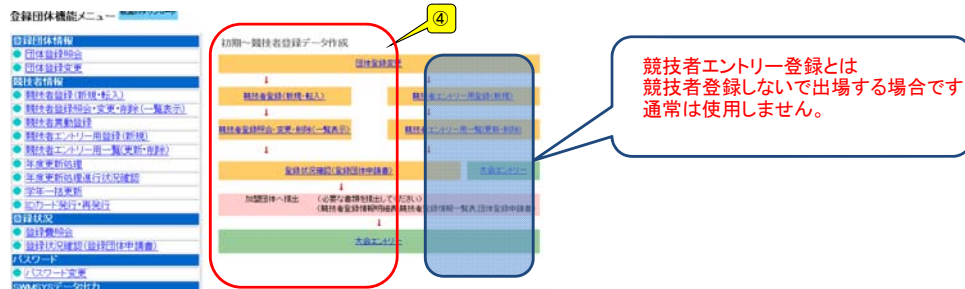
日本水泳連盟 会員ページ

お疲れ様です。上のメニューから処理を選択してください。



③ ユーザー名、パスワードを入力

④ 画面右側の順に従って団体登録、競技者登録をする
※ 新年度により新たに加入する選手を登録します



⑤ 過去に登録したことのある選手は、7桁ID番号と生年月日がわかれば簡単に登録できます

※ 7桁ID番号と生年月日が不明の場合は、必要事項をすべて入力してください。

⑥ 必要事項を入力したらクリック

4.5.1.4) - 競技者登録情報新規登録(競技者登録番号発行)

競技者情報を新規登録します。競技者基本情報を入力の上、「登録(競技者登録番号発行)」ボタンを押してください。

この競技者は既に登録済みです。追加登録又は転入時の場合はそれぞれ下記のボタンをクリックしてください。

既に登録されている登録番号：5882777

既に、13999(東京都水泳クラブ)に登録されています。

過去、Web-SWMSYSに登録していた場合、このように団体情報が表示されます。

登録ボタンを押すと、重複登録チェック後、重複登録が無ければ新規競技者登録番号を発行します。

日本水泳連盟に加入して登録する場合、こちらを押してください。

表示されている行で、当団体に登録します。

⑦ 他チームからの異動の場合は左記のように表示されますが、間違いがなければ登録をクリックしてください。

※ 二重登録を防ぐため、こちらをクリックしてください。

登録団体機能メニュー

初期～競技者登録データ作成

団体登録変更

競技者登録(新規・転入)

競技者登録(新規・転入)

競技者登録(新規・転入)

競技者登録(新規・転入)

年度更新処理

年度更新処理(実行中申請)

学年一括更新

学年一括更新

登録状況

登録状況(実行中申請)

パスワード

パスワード変更

パスワード変更

⑧ 新たな選手、全員分の登録が完了したら年度更新処理と学年一括更新をしてください

登録団体機能メニュー

初期～競技者登録データ作成

団体登録変更

競技者登録(新規・転入)

競技者登録(新規・転入)

競技者登録(新規・転入)

競技者登録(新規・転入)

登録申請

登録申請(実行中申請)

パスワード

パスワード変更

パスワード変更

⑨ 登録申請をします。
※ 申請しなければ大会エントリーできません

4.5.1.11) - 登録状況確認

登録番号 [] 登録団体名 []

登録種別	合計	申請済	未申請	申請済	未申請	申請済	未申請	申請済	未申請	申請済	未申請	申請済	未申請
男女	0	0	0	0	0	0	0	0	0	0	0	0	0
男子	0	0	0	0	0	0	0	0	0	0	0	0	0
女子	0	0	0	0	0	0	0	0	0	0	0	0	0
合計	0	0	0	0	0	0	0	0	0	0	0	0	0

登録団体の登録状況を表示します。条件を選んで、表示したい英文字をクリックすると一覧表が表示されます。

7+条件 1 性別 2 学年 3 指定しない 4 指定しない 5 指定しない 6 指定しない

申請済

再印刷 未申請 申請用紙表示

累計印刷 全て(累計) 月締申請書印刷

⑩ 申請をクリック

⑪ 未申請がある場合は、申請用紙表示をクリック

競技者登録情報一覧表

チーム名称 [] ZFファイル出力 競技者登録情報の一覧表示

チームコード []

区分 第1区分

SO	登録番号	性別	氏名漢字	生年月日	学籍	学生	既婚	水泳	日
1	[]	[]	[]	[]	[]	[]	[]	[]	申
2	[]	[]	[]	[]	[]	[]	[]	[]	申
3	[]	[]	[]	[]	[]	[]	[]	[]	申
4	[]	[]	[]	[]	[]	[]	[]	[]	申

印刷

⑫ 全員が「申」になっていればOK

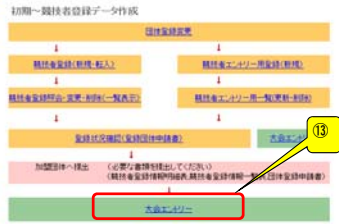
大会エントリーについて

大会エントリーの制限について

団体登録を出場する年度に登録しないと、大会エントリー処理が行えなくなります。また、登録者を該当年度に登録し、申請処理を行わないとエントリー可能登録者一覧には反映されません。
(申請処理を行うと、自動的に登録費用の納入義務が発生します。)

登録団体機能メニュー

- 登録団体機能メニュー
- 登録団体情報
- 登録団体連絡
- 登録団体変更
- 登録者情報
- 登録者登録(新規+本人)
- 登録者登録(団体+変更+再録)(一括表示)
- 登録者変更履歴
- 登録者エントリー履歴(新規)
- 登録者エントリー履歴(更新)
- 登録者エントリー履歴(更新+再録)
- 登録者更新履歴
- 登録者更新履歴(更新履歴)
- 選手一人別履歴
- 選手一人別履歴
- 登録者検索
- 登録者検索(登録団体別)
- パスワード
- パスワード変更
- パスワードリセット



⑬ 大会エントリーをクリック

大会コード	大会名	エントリー	リレー	集計	大会日	締切日
加盟団体の大会						
0512797	(★秋田)第54回日本選手権(25m)水泳競技大会	エントリー	リレー	集計	2月23日(土)～24日(日)	2013/01/29
0512618	第35回全国ジュニアオリンピック春季水泳競技大会秋田県予選会	エントリー	リレー	集計	2月24日(日)	2013/02/01
地区大会						

⑭ 出場する大会の「エントリー」または「リレー」をクリック
選手名右の「エントリー」をクリック

<個人用の画面>

⑮ 指定がない場合、クラス入力是不要

⑯ 種目にチェックを入れ、タイムを入力
※一度入力し、保存したタイムは、次回からも表示されます。

登録をクリック

<リレー用の画面>

⑰ 個人エントリー、リレーエントリーが終わったら「集計」をクリック

大会コード	大会名	エントリー	リレー	集計	大会日	締切日
加盟団体の大会						
0512797	(★秋田)第54回日本選手権(25m)水泳競技大会	エントリー	リレー	集計	2月23日(土)～24日(日)	2013/01/29
0512618	第35回全国ジュニアオリンピック春季水泳競技大会秋田県予選会	エントリー	リレー	集計	2月24日(日)	2013/02/01
地区大会						

[集計画面へ](#)

競技会エントリー情報ダウンロード	<input type="button" value="ダウンロード"/>
競技会申し込み(エントリー)一覧	<input type="button" value="ブラウザで表示"/>
競技会申し込み(エントリー-TIME)一覧	<input type="button" value="ブラウザで表示"/>
競技会申し込み(リレー)一覧	<input type="button" value="ブラウザで表示"/>
競技会申込み明細表	<input type="button" value="ブラウザで表示"/>

⑩ 競技会申し込み(エントリー-TIME)一覧
 競技会申し込み(リレー)一覧
 をブラウザで表示し、間違いがないか
 確認してください。

Excelファイル「申込一覧表」を作成してください。

●提出書類について

Excelファイル「申込一覧表」に職印を押して郵送してください。(締切日、締切時間必着)

不明な点はマニュアルをご確認ください。

The screenshot shows the website header with 'Welcome', 'Top', '大会・記録', and '競技者登録' in a blue menu. The main content area includes '競泳 秋田県' and a '取説のダウンロード' button with a red '注' (Note) icon. The footer contains '日本水泳連盟 会員ページ' and the text 'お疲れ様です。上のメニューから処理を選択してください。'.