

秋田県記録会 WEBエントリー指示書

<https://www.japan-swimming.jp/>

にアクセスしてください



① ユーザーID、パスワードを入力し、「ログイン」をクリック

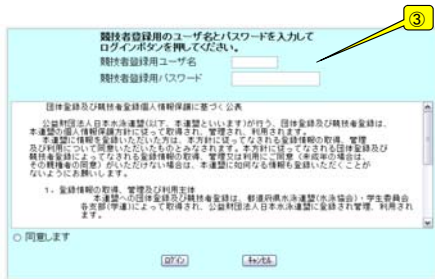
※ 学年更新が終わっている場合は⑬へ

② 競技者登録をクリック



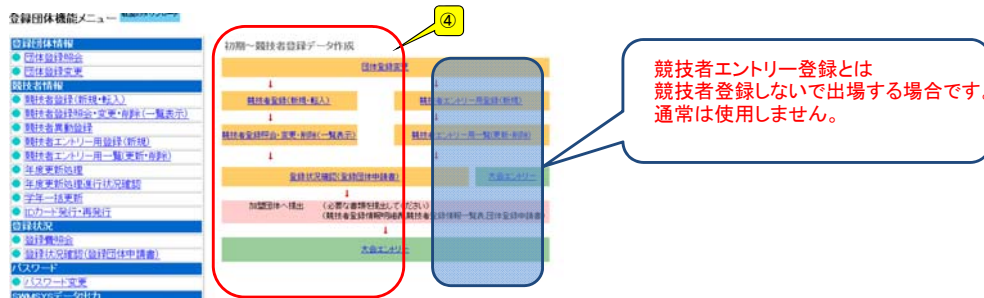
日本水泳連盟 会員ページ

お疲れ様です。上のメニューから処理を選択してください。



③ ユーザー名、パスワードを入力

④ 画面右側の順に従って団体登録、競技者登録をする
※ 新年度により新たに加入する選手を登録します



4. 5. 1. 4) 競技者登録情報新規登録 (競技者登録番号発行)



⑤ 過去に登録したことのある選手は7桁ID番号と生年月日がわかれば簡単に登録できます

※7桁ID番号と生年月日が不明の場合は、必要事項をすべて入力してください。

⑥ 必要事項を入力したらクリック

4.5.1.4) - 競技者登録情報新規登録 (競技者登録番号発行)

競技者情報を新規登録します。競技者基本情報を入力の上、「登録 (競技者登録番号発行)」ボタンを押してください。

この競技者は既に登録済みです。追加登録又は転入時の場合はそれぞれ下記のボタンを押してください。
既にご登録されている登録番号: 5082871
既にご登録されている登録番号: 13999 (東京都水泳クラブ) に登録されています。

過去、Web-SWMSYSに登録していた場合、このように団体情報が表示されます。

7

表示されている内容で、当団体に登録します。

過去に登録した競技者の氏名・性別・生年月日を正しく入力しても登録情報が表示されない場合や、過去に登録されたが不明な競技者を登録する場合についても、このボタンを押してください。

⑦ 他チームからの異動の場合は左記のように表示されますが、間違いがなければ登録をクリックしてください。

※ 二重登録を防ぐため、こちらをクリックしてください。

登録団体機能メニュー

8

登録団体機能メニュー

- 登録団体情報
- 団体登録申込
- 団体登録変更
- 競技者情報
- 競技者登録 (新規・転入)
- 競技者登録申込・変更・再登録 (一覧表示)
- 競技者異動登録
- 競技者エントリー用登録 (新規)
- 競技者エントリー用一覧更新 (再登録)
- 年度更新処理
- 年度更新処理実行状況確認
- 学年一括更新
- 学年一括実行・再発行
- 登録状況
- 登録費納付
- 登録状況確認 (登録用紙申請書)
- パスワード
- パスワード変更
- SWMSYSユーザ別メニュー

初期一競技者登録データ作成

団体登録変更

競技者登録 (新規・転入)

競技者エントリー用登録 (新規)

競技者登録申込・変更・再登録 (一覧表示)

競技者エントリー用一覧更新 (再登録)

登録状況確認 (登録用紙申請書)

年度更新処理

年度更新処理実行状況確認

学年一括更新

学年一括実行・再発行

登録状況

登録費納付

登録状況確認 (登録用紙申請書)

パスワード

パスワード変更

SWMSYSユーザ別メニュー

⑧ 新たな選手、全員分の登録が完了したら年度更新処理と学年一括更新をしてください

登録団体機能メニュー

9

登録団体機能メニュー

- 登録団体情報
- 団体登録申込
- 団体登録変更
- 競技者情報
- 競技者登録 (新規・転入)
- 競技者登録申込・変更・再登録 (一覧表示)
- 競技者異動登録
- 競技者エントリー用登録 (新規)
- 競技者エントリー用一覧更新 (再登録)
- 年度更新処理
- 年度更新処理実行状況確認
- 学年一括更新
- 学年一括実行・再発行
- 登録状況
- 登録費納付
- 登録状況確認 (登録用紙申請書)
- パスワード
- パスワード変更
- SWMSYSユーザ別メニュー

初期一競技者登録データ作成

団体登録変更

競技者登録 (新規・転入)

競技者エントリー用登録 (新規)

競技者登録申込・変更・再登録 (一覧表示)

競技者エントリー用一覧更新 (再登録)

登録状況確認 (登録用紙申請書)

年度更新処理

年度更新処理実行状況確認

学年一括更新

学年一括実行・再発行

登録状況

登録費納付

登録状況確認 (登録用紙申請書)

パスワード

パスワード変更

SWMSYSユーザ別メニュー

⑨ 登録申請をします。
※ 申請しなければ大会エントリーできません

4.5.1.11) - 登録状況確認

登録番号 [] 登録団体名 []

10

登録種別	合計		高校		中学		高校		大学		一般						
	申請	未申請	申請	未申請	申請	未申請	申請	未申請	申請	未申請	申請	未申請					
実施	0	0	0	2,500	0	0	2,500	0	0	2,500	2	2,500	0	0	2,500	0	0
申込	0	0	0	2,500	0	0	2,500	0	0	2,500	0	2,500	0	0	2,500	0	0
再登	0	0	0	2,500	0	0	2,500	0	0	2,500	0	2,500	0	0	2,500	0	0
シニア	0	0	0	2,500	0	0	2,500	0	0	2,500	0	2,500	0	0	2,500	0	0
日本水泳	0	0	0	2,500	0	0	2,500	0	0	2,500	0	2,500	0	0	2,500	0	0
OWA	0	0	0	2,500	0	0	2,500	0	0	2,500	0	2,500	0	0	2,500	0	0
合計	0	0	0	2,500	0	0	2,500	0	0	2,500	2	2,500	0	0	2,500	0	0

登録団体の登録状況を表示します。1) 条件を選んで、表示したい表文字をクリックすると一覧表が表示されます。

7+1条件 1) 性別 2) 生年月日 3) 種別 4) 種別 5) 種別 6) 種別

申請

⑩ 申請をクリック
※ インターネットエクスプローラー以外は使用できません

11

再印刷 未申請 申請用紙表示

累計印刷 全て(累計) 月様申請書印刷

⑪ 未申請がある場合は、申請用紙表示をクリック

競技者登録情報一覧表

チーム名称 [] ZFファイル出力 競技者登録情報印刷表示

チームコード []

区分 第1区分

10

SO	登録番号	性別	氏名漢字	生年月日	学種	学年	所属	水	空	水	空	水	空	水	空	水	空
1	[]	[]	[]	[]	[]	[]	[]	申									
2	[]	[]	[]	[]	[]	[]	[]	申									
3	[]	[]	[]	[]	[]	[]	[]	申									
4	[]	[]	[]	[]	[]	[]	[]	申									

印刷

⑫ 全員が「申」になっていればOK

大会エントリーについて

大会エントリーの制限について

団体登録を出場する年度に登録しないと、大会エントリー処理が行えなくなります。また、登録者を該当年度に登録し、申請処理を行わないとエントリー可能登録者一覧には反映されません。
(申請処理を行うと、自動的に登録費用の納入義務が発生します。)

登録団体機能メニュー

⑬ 大会エントリーをクリック

大会コード	大会名	エントリー	リレー	大会日	締切日
加盟団体の大会					
0512797	(★秋田)第54回日本選手権(25m)水泳競技大会	エントリー	リレー	集計	2月23日(土)~24日(日) 2013/01/29
0512618	第39回全国ジュニアオリンピック春季水泳競技大会秋田県予選会	エントリー	リレー	集計	2月24日(日) 2013/02/01
地区大会					

⑭ 出場する大会の「エントリー」をクリック
選手名右の「エントリー」をクリック

<個人用の画面>

⑮ 全国大会標準記録突破者、リレーメンバーとして今大会3種目以外でのエントリーをする場合は01 OPENを入力

⑯ 種目にチェックを入れ、タイムを入力
※一度入力し、保存したタイムは、次回からも表示されます。

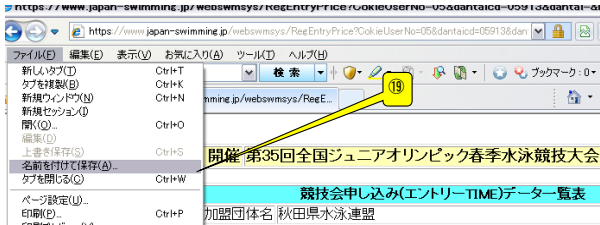
登録をクリック

⑰ 個人エントリーが終わったら「集計」をクリック

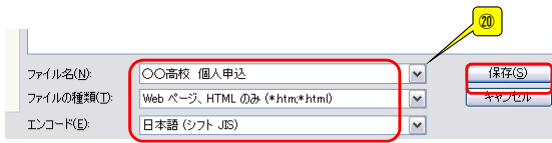
大会コード	大会名	エントリー	リレー	大会日	締切日
加盟団体の大会					
0512797	(★秋田)第54回日本選手権(25m)水泳競技大会	エントリー	リレー	集計	2月23日(土)~24日(日) 2013/01/29
0512618	第39回全国ジュニアオリンピック春季水泳競技大会秋田県予選会	エントリー	リレー	集計	2月24日(日) 2013/02/01
地区大会					



⑱ 競技会申込み(エントリー-TIME)一覧
をブラウザ表示し、間違いがないか
確認してください。



⑲ インターネットエクスプローラー画面で
ファイル名前を付けて保存



⑳ ファイル名を所属名、個人種目かリレーか
わかるように変え、保存をクリック

●提出書類については要項を確認してください

不明な点はマニュアルをご確認ください。

